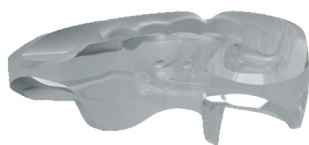
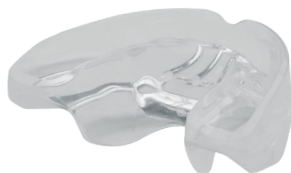


# Multi-Family®



## Multi-S®

Multi Start



## Multi-T2®

Multi Trainer



## Multi-P2® & P2® Wide

Multi Possibility



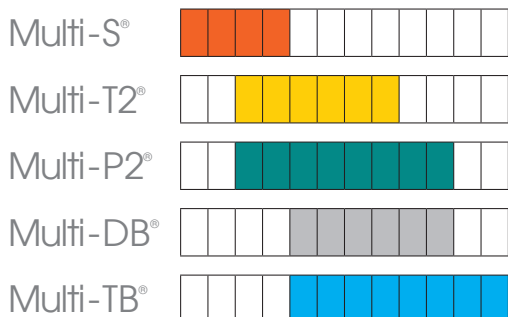
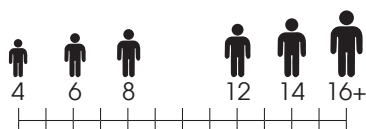
## Multi-DB® & DB® Wide

Pour Supraclusion Incisive



## Multi-TB®

Multi Trainer pour Brackets



Le système Multi-Family® est une gamme complète d'appareils. En fonction de l'âge et de la malocclusion de son patient, l'orthodontiste choisit l'appareil le mieux adapté pour son traitement.

# Multi-Family®

## Le Système Multi-Family®

Les appareils de la gamme Multi-Family® sont des appareils myofonctionnels qui peuvent être intégrés à votre technique habituelle durant toutes les phases de traitement orthodontique.

Ces appareils d'éducation fonctionnelle sont utilisés à partir de 4 ans pour réduire les forces musculaires

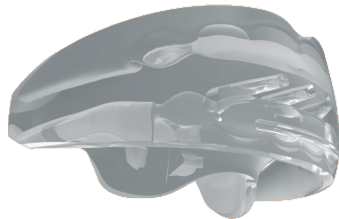
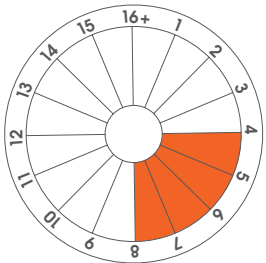
appliquées à la mandibule et pour un bon alignement dentaire jusqu'à l'âge de 14 ans, ou plus durant un traitement avec un appareillage fixe, pour faciliter le positionnement mandibulaire.

Le système Multi-Family® est polyvalent et fonctionnel pour vous et vos patients. Le système Multi-Family® est facile à utiliser, ne requiert aucun moulage ni aucun frais de laboratoire. Leur conception universelle permet une gestion facile des stocks et une identification aisée des produits. Silicone médical, sans bisphénol, sans phtalate.

### Multi-S®

Multi Start

Réf : ECXS

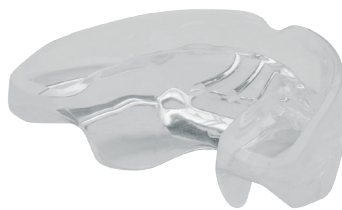
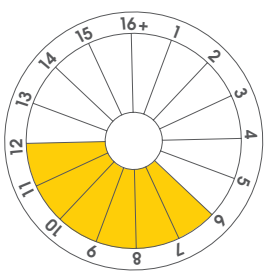


- Destiné aux enfants entre 4 et 8 ans
- Corrections des mauvaises habitudes et aide à l'alignement dentaire chez l'enfant
- Réduit les contraintes musculaires
- Intervient sur les problèmes de :  
déglutition, succion du pouce, malposition linguale, dysfonction masticatoire et reformage précoce de l'arcade

### Multi-T2®

Multi Trainer

Réf : ECXT2

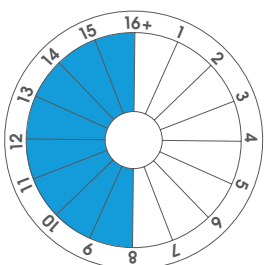


- Destiné aux enfants entre 6 et 12 ans
- Traitement des dysmorphoses dentaires et osseuses chez l'enfant
- Piste de propulsion pour libérer la croissance mandibulaire.
- Intervient sur les problèmes de :  
déglutition, succion du pouce, malposition linguale, dysfonction labiale et problèmes respiratoires

### Multi-TB®

Multi Trainer pour Brackets

Réf : ECXTB



- Destiné aux enfants et aux adultes à partir de 8 ans
- Facilite la croissance mandibulaire chez l'enfant et l'adulte pendant la phase de port des appareillages fixes
- Intervient sur le déverrouillage mandibulaire, le reformage de l'arcade, le placement de la langue dans le palais et la correction des milieux.
- Augmente l'efficacité des dispositifs fixes

## Caractéristiques Communes aux Appareils du Système Multi-Family®

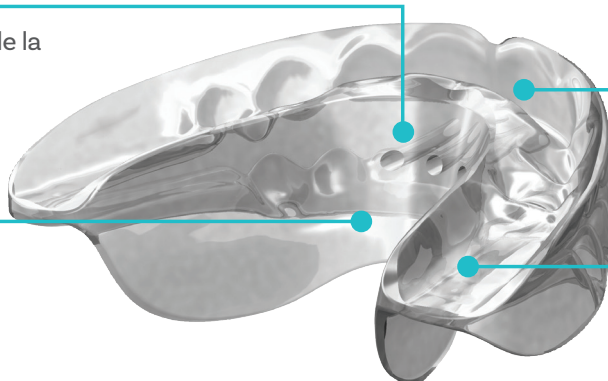
### Enveloppe Linguale

Pour le repositionnement de la langue dans le maxillaire

### Marquage de sens de port pour patient

### Mono-Bloc

Permet un travail sur les deux arcades dentaires simultanément



### Bumper Vestibulaire

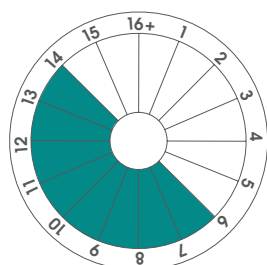
Réduit les forces musculaires appliquées à la mandibule

### Plan de propulsion intégré

Favorise le bon positionnement de la mandibule et le déverrouillage de l'ATM

## Multi-P2® & P2® Wide

Multi Possibility



- Destiné aux enfants entre 6 et 14 ans
- Traitement des malpositions dentaires chez l'enfant
- Piste de propulsion pour libérer la croissance mandibulaire
- Disponible en "low volume", "high volume", section molaire longue et courte
- **A partir de la taille 35** : Marquage au laser
- **Version Wide** : Modèles élargis pour forme d'arcades ovoïdes

MULTI-P2®		Références			
Taille	Sizer	Low Short	Low Long	High Short	High Long
35	Multi-P2® Sizer XPSIZER	XPNLS35	XPNLL35	XPNHS35	XPNHL35
40		XPNLS40	XPNLL40	XPNHS40	XPNHL40
45		XPNLS45	XPNLL45	XPNHS45	XPNHL45
50		XPNLS50	XPNLL50	XPNHS50	XPNHL50
55		XPNLS55	XPNLL55	XPNHS55	XPNHL55
60		XPNLS60	XPNLL60	XPNHS60	XPNHL60
65		XPNLS65	XPNLL65	XPNHS65	XPNHL65
70		XPNLS70	XPNLL70	XPNHS70	XPNHL70



Multi P2® LOW



Multi P2® HIGH

### MULTI-P® (Petites Tailles)

Taille	Sizer	Low Short	Low Long	High Short	High Long
10	Multi-P® Sizer ECXPSIZER	ECXPLS10			
15		ECXPLS15			
20		ECXPLS20		ECXPHS20	
25		ECXPLS25		ECXPHS25	
30		ECXPLS30		ECXPHS30	

### MULTI-P2 Wide®

Taille	Sizer	Low Short	Low Long	High Short	High Long
35	Multi-P2® Sizer XPSIZER	XPWLS35	XPWLL35	XPWHS35	XPWHL35
40		XPWLS40	XPWLL40	XPWHS40	XPWHL40
45		XPWLS45	XPWLL45	XPWHS45	XPWHL45
50		XPWLS50	XPWLL50	XPWHS50	XPWHL50
55		XPWLS55	XPWLL55	XPWHS55	XPWHL55
60		XPWLS60	XPWLL60	XPWHS60	XPWHL60
65		XPWLS65	XPWLL65	XPWHS65	XPWHL65
70		XPWLS70	XPWLL70	XPWHS70	XPWHL70



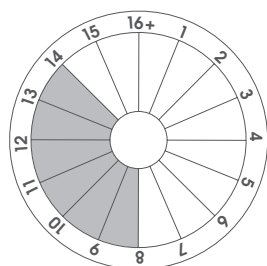
Multi P2® Wide LOW



Multi P2® Wide HIGH

## Multi-DB® & DB® Wide (renforcés)

Pour Supraclusion Incisive



- Mêmes caractéristiques que Multi P2
- Destiné aux enfants entre 8 et 14 ans
- **Renfort en plastique dur pour supraclusion incisive**
- **Version Wide** : Modèles élargis pour forme d'arcades ovoïdes

MULTI-DB®		Références			
Taille	Sizer	Low Short	Low Long	High Short	High Long
35	Multi-P2® Sizer XPSIZER	XPNLS35R	XPNLL35R	XPNHS35R	XPNHL35R
40		XPNLS40R	XPNLL40R	XPNHS40R	XPNHL40R
45		XPNLS45R	XPNLL45R	XPNHS45R	XPNHL45R
50		XPNLS50R	XPNLL50R	XPNHS50R	XPNHL50R
55		XPNLS55R	XPNLL55R	XPNHS55R	XPNHL55R
60		XPNLS60R	XPNLL60R	XPNHS60R	XPNHL60R
65		XPNLS65R	XPNLL65R	XPNHS65R	XPNHL65R
70		XPNLS70R	XPNLL70R	XPNHS70R	XPNHL70R



Multi DB®

### MULTI-DB Wide®

Taille	Sizer	Low Short	Low Long	High Short	High Long
35	Multi-P2® Sizer XPSIZER	XPWLS35R	XPWLL35R	XPWHS35R	XPWHL35R
40		XPWLS40R	XPWLL40R	XPWHS40R	XPWHL40R
45		XPWLS45R	XPWLL45R	XPWHS45R	XPWHL45R
50		XPWLS50R	XPWLL50R	XPWHS50R	XPWHL50R
55		XPWLS55R	XPWLL55R	XPWHS55R	XPWHL55R
60		XPWLS60R	XPWLL60R	XPWHS60R	XPWHL60R
65		XPWLS65R	XPWLL65R	XPWHS65R	XPWHL65R
70		XPWLS70R	XPWLL70R	XPWHS70R	XPWHL70R



Multi DB Wide®



## Sélection de la taille

pour Multi-P2®, Multi-P2 Wide®, Multi-DB® & Multi-DB Wide®



Placer le marquage surélevé entre l'incisive latérale gauche et la canine.

Lisez la graduation entre l'incisive latérale droite et la canine. Les tailles 10,20,30...sont indiquées avec des graduations longues alors que les tailles 15,25,35,...sont indiquées avec des graduations plus courtes.

En cas d'encombrement ou de diastème, envisagez un appareil plus grand ou plus petit. Essayez le Multi-P2 sur le patient et vérifiez que les dents s'adaptent correctement dans les logements.

## Essayage

L'essayage est l'étape la plus importante de la sélection de taille.  
Les appareils utilisés pour cet essai peuvent être stérilisés dans un autoclave.



**FIGURE 1**

La canine repose au fond de son logement et Multi ne place aucune force mésiodistale sur la canine. S'il n'y a pas d'encombrement ou de risque d'encombrement, la taille, telle que sur la photo, est correcte.

Toutefois, si un encombrement est présent ou prévu, une plus grande taille devrait être choisie pour permettre l'expansion du périmètre de l'arcade.



**FIGURE 2**

Une taille plus grande que sur la Figure.1. La canine est guidée par le Multi-P2 vers le bas du logement de la canine et applique une force qui pousse la canine en distal.

Cette taille est appropriée si l'encombrement est présent ou prévu et qu'une expansion du périmètre de l'arc est nécessaire.



**FIGURE 3**

Trois tailles plus grandes que dans la Figure 1. L'appareil est trop grand. La canine est guidée vers une crête entre deux logements et l'appareil ne guide pas correctement les dents. Choisissez une taille plus petite.

Stériliser le Multi à l'autoclave.

Fabriqué en silicone de qualité médicale satisfaisant aux normes ASTM F2038, ASTM F2042, USP Classe VI et ISO10993 pour un contact permanent (>30 jrs) avec les muqueuses. Sans additif. Exempt de phthalates, de plastifiants, d'assouplissants, d'agents colorants, de parfum, de latex ou de Bisphénol-A.

Dispositif Médical de Classe I - CE - Réservé aux professionnels.  
Merci de respecter les conditions d'utilisation présentes sur l'étiquette - 15/10/2018

B.P. 20334 - 300, rue Geiler de Kaysersberg 67411 Illkirch Cedex - France  
T +33 3 88 40 67 30 F +33 3 88 67 86 96 E info@rmoeurope.com  
[www.rmoeurope.com](http://www.rmoeurope.com)